



Территориальный орган
Федеральной службы государственной статистики
по Самарской области

Численность пенсионеров и средний размер назначенных пенсий по Самарской области

на 1 января 2023 года




ФЕДЕРАЛЬНАЯ СЛУЖБА
ГОСУДАРСТВЕННОЙ СТАТИСТИКИ

Численность пенсионеров и средний размер назначенных пенсий по Самарской области

Самарастат

на 1 января 2023 года

- 01** Численность получателей пенсий
На основе данных Отделения фонда пенсионного и социального страхования Российской Федерации по Самарской области
- 02** Средний размер назначенных пенсий
На основе данных Отделения фонда пенсионного и социального страхования Российской Федерации по Самарской области
- 03** Реальный размер назначенных пенсий
На основе данных Отделения фонда пенсионного и социального страхования Российской Федерации по Самарской области



Численность получателей пенсий по Самарской области

на 1 января года, следующего за отчетным

Получатели пенсии в 2022 году, человек



929 940

Всего получателей пенсий



786 482

По старости



41 635

По инвалидности



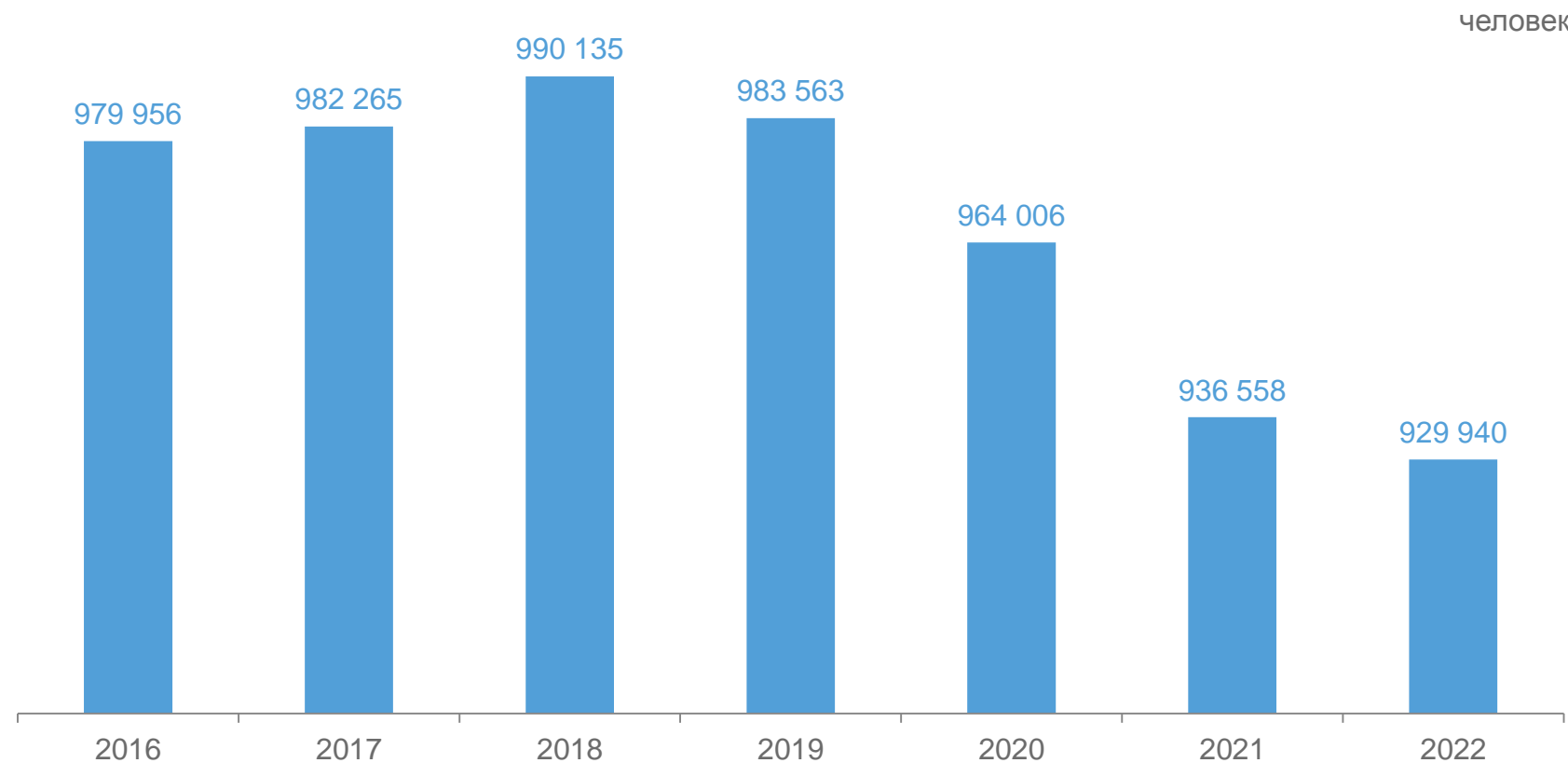
40 995

По случаю потери кормильца




58 469

Получатели социальных пенсий



человек



Средний размер назначенных пенсий по Самарской области

на 1 января года, следующего за отчетным

Средний размер назначенных пенсий в 2022 году, рублей в месяц



19 208,2

Средний размер пенсий



20 430,6

По старости



11 780,6

По инвалидности



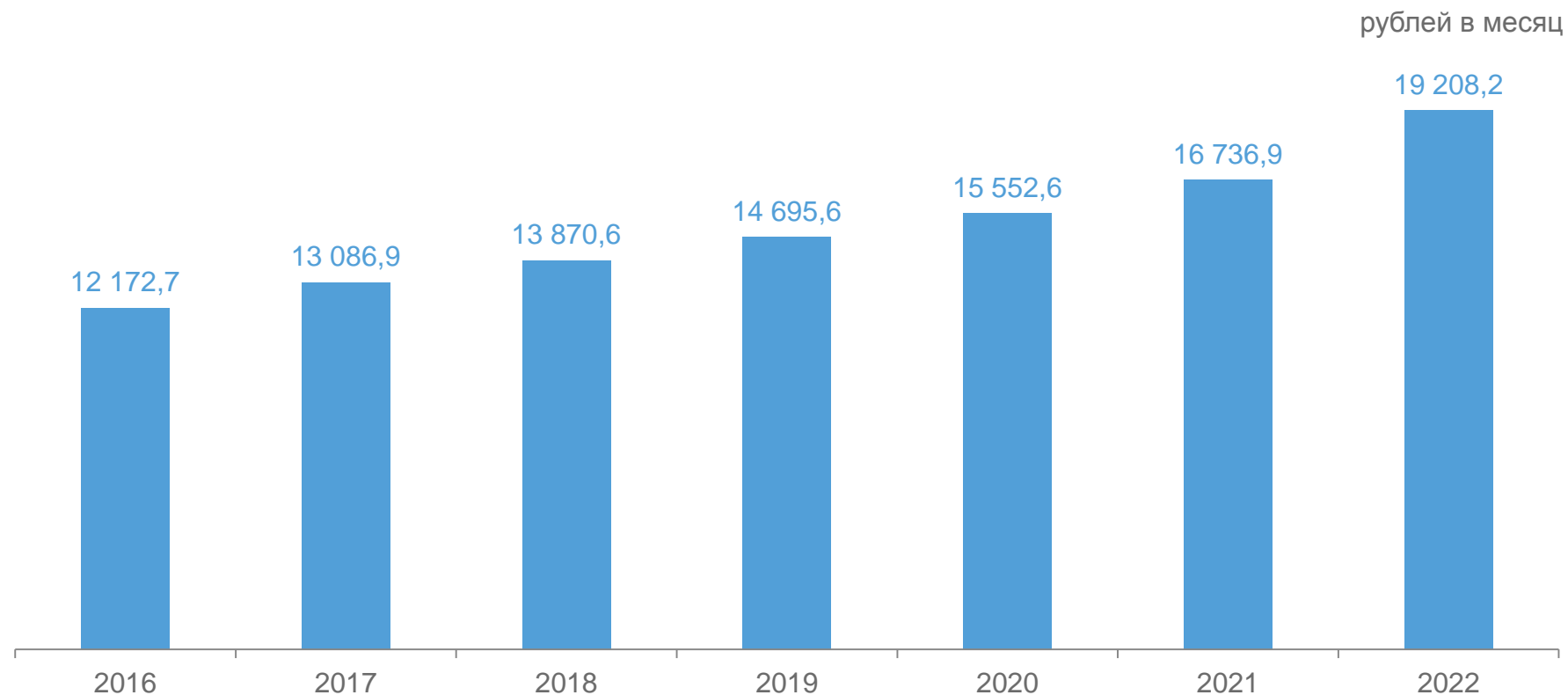
14 347,7


По случаю потери кормильца



11 274,7

Получатели социальных пенсий





Реальный размер назначенных пенсий по Самарской области

2022 год



**11 253
рублей**

Прожиточный минимум пенсионера



170,7% ▲

Соотношение пенсии
к прожиточному минимуму пенсионера в %

в % к соответствующему периоду предыдущего года

